



ALLIANZ VORSORGEKASSE AG

Gut informiert & aktuell alle Infos im Online-Portal

Mit einem Klick den vollen Überblick:



Tagesaktueller Kontostand
und Details zum Guthaben



Alle Kontoinformationen als
Download



Kontozusammenlegung
einfach online veranlassen



Nachhaltigkeits- und
Veranlagungsberichte



Monatliches Veranlagungs-
ergebnis



Auszahlung **ONLINE**
beantragen



FAQs in über 10 Sprachen



Weiterhin informiert - auch bei
Wohnsitzwechsel ins Ausland

Noch heute einloggen mit Ihrer ID Austria unter allianzvorsorge.at/vk



ID Austria



Sie haben noch keine ID Austria?

Dann registrieren Sie sich einfach mit Ihrer
Kundennummer!

Details dazu auf der Rückseite.

Registrierung ohne ID Austria:

Auf der Seite www.allianzvorsorge.at/vk auf „Keine ID Austria? Registrieren“ - klicken.

Schritt 1: Personendaten eingeben

Bitte geben Sie bei der Registrierung

- Ihren Namen (auch alle Vornamen)
- Ihre Sozialversicherungsnummer (10-stellig, ohne Leerzeichen, wie z.B. 1234010190)
- Handynummer und
- E-Mail-Adresse an.

Tipp: Wir empfehlen die Registrierung mit der privaten E-Mail-Adresse sowie Handynummer.



Mit wem haben wir das Vergnügen?

Vorname _____

Nachname _____

Sozialversicherungsnummer  _____

+43 Handynummer _____ +43 123 456 789

E-Mail Adresse _____ email@example.com

WEITER


 ID AUSTRIA LOGIN 

Wenn Sie bereits einen Account besitzen **Anmelden**


Schritt 2: Kundennummer eingeben

Diese beginnt zum Beispiel mit „M97...“ oder „B97...“ und ist auf der ersten Seite unserer Schreiben und am Willkommensbrief angedruckt.

Tipp: Bitte darauf achten, dass keine Leerzeichen mitkopiert werden!



Bitte geben Sie eine Kundennummer (Zugangscode) ein.

Kundennummer (Zugangscode) _____ 

WEITER

Schritt 3: Identifikationscode per SMS

Geben Sie nun den 6-stelligen Code ein, den Sie per SMS an Ihre Handynummer erhalten haben.



Identifikationscode eingeben

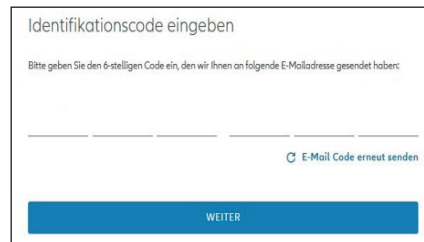
Bitte geben Sie den 6-stelligen Code ein, die Sie per SMS an Ihre Telefonnummer erhalten haben:

 SMS Code erneut senden

WEITER


Schritt 4: Identifikationscode per E-Mail

Geben Sie nun den 6-stelligen Code ein, den Sie per E-Mail erhalten haben.



Identifikationscode eingeben

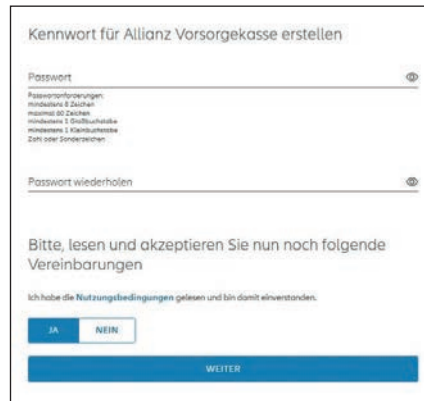
Bitte geben Sie den 6-stelligen Code ein, den wir Ihnen an folgende E-Mailadresse gesendet haben:

 E-Mail Code erneut senden


WEITER

Schritt 5: Kennwort erstellen & Vereinbarungen akzeptieren


Bitte Kennwort festlegen, Vereinbarungen lesen und akzeptieren.



Kennwort für Allianz Vorsorgekasse erstellen

Passwort 

Passwortanforderungen:
mindestens 8 Zeichen
maximal 80 Zeichen
mindestens 1 Großbuchstabe
mindestens 1 Kleinbuchstabe
Zahl oder Sonderzeichen

Passwort wiederholen 

Bitte, lesen und akzeptieren Sie nun noch folgende Vereinbarungen

Ich habe die Nutzungsbedingungen gelesen und bin damit einverstanden.

JA NEIN

WEITER

Als Bestätigung Ihrer Registrierung erhalten Sie ein E-Mail von uns. Aktivierungslink anklicken und FERTIG – jetzt sind Sie registriert.



Sie kennen Ihre Kundennummer nicht? Unter www.allianzvork.at/kundennummer können Sie diese schnell & einfach beantragen.



Benötigen Sie Hilfe bei der Registrierung? Hier geht es zu unserem Erklärvideo!



Telefon: 01/546 22-567
E-Mail: meinevk@allianz.at

Schneller anmelden mit:



ID Austria